

Sistema de Información de Productividad Académica SIPA

Registro de Publicaciones

Contenido

Artículos.....	2
Capítulo de Libros.....	9
Informes Técnicos.....	16
Libros.....	20
Ponencias en Eventos Arbitrados.....	28
Publicación de Memorias en Congresos con Arbitraje.....	31
Trabajos de Titulación Publicados.....	35
Gestión de archivos.....	38

Nota: para todos los rubros de **Difusión** es necesario subir el archivo de lo que se capturó.

Dudas o apoyo adicional que se requiera, enviar a correo
sipa@itson.edu.mx

Seleccionar Publicaciones

ACCESO PROFESORES ▾

PUBLICACIONES ▲

- Artículos
- Capítulos de Libro
- Informes Técnicos
- Libros
- Ponencias en Eventos Arbitrados
- Publicación de Memorias en Congresos con Arbitraje

Artículos

Una vez se despliegue el Menú, seleccionar según sea el caso:

Artículos: para capturar un artículo dar click en **Publicaciones** y aparecerá la siguiente ventana, a continuación seleccionar **Nuevo**:



PUBLICACIONES ▾

Registro Artículos

Listado Formulario

Nuevo Editar Búsqueda 2016 Buscar

Folio	Fecha Registro	Estatus	ID Profesor	Profesor	Dpto. Adscripción	Dirección Académica	Título Artículo	Tipo Artículo	Issn	Año Publicación
No hay registros para mostrar										

Ir a: 1 Mostrando: 10 0-0 de 0

Al seleccionar **Nuevo** aparecerá la siguiente pantalla:

Registro Artículos

Listado Formulario

Registro Artículos

Fecha Registro: 11/01/2016

Proyecto: Seleccione:

Datos del Profesor

Profesor: Dulce Zyanya Islas Lee

EmplID: 0000008244

Dpto. de Adscripción: VICERRECTORIA ACADEMICA

Dirección Académica:

Teléfono(Lada): () -

Extensión: ()

Artículos Publicados

Título Artículo:

ISSN:

Año Publicación: _____

Tipo Artículo: Seleccione:

Cobertura: Seleccione:

Volumen:

Número Volumen: _____

Revista Publicación:

De la Página: _____

a la Página: _____

Factor de Impacto: _____

Autor

Autor: Seleccione:
NOTA: "Capturar en orden de aparición"

Autor						
Eliminar	Folio	ID Profesor	Profesor	Dpto. Adscripción	Colaboración	Orden de Aparic...

Área Conocimiento

Área: Seleccione:

Cuerpo Académico: Seleccione:

Línea de Generación y Aplicación del Conocimiento (LGAC): Seleccione:

Si el artículo que usted va a capturar corresponde a un Proyecto de Investigación llenar el siguiente campo:

The screenshot shows the 'Registro Artículos' form with the 'Formulario' tab selected. The 'Fecha Registro' is set to 11/01/2016. The 'Proyecto' dropdown menu is open, showing a search for 'Proyectos de Investigación'. The search results table is empty, displaying 'No hay registros para mostrar'. The search criteria are 'Título de Proyecto' and 'Año'. The pagination shows 'Ir a: 1 Mostrando: 10 0-0 de 0'.

Escribir el Título del Proyecto y el Año, ejemplo:

The screenshot shows the 'Proyectos de Investigación' search results. The search criteria are 'Título de Proyecto' and 'Año'. The search results table has two columns: 'Título de Proyecto' and 'Año'. The first row contains the text 'Mejoramiento de la productividad ganadera a través del manejo silvopastoril de los b' and the year '2015'. Below the table, it says 'No hay registros para mostrar'. The pagination shows 'Ir a: 1 Mostrando: 10 0-0 de 0'.

Los **Datos del Profesor** ya vienen desde que inicia sesión, por lo tanto no se captura nada en esta parte:

The screenshot shows the 'Datos del Profesor' form with the following pre-filled information:


Profesor	Dulce Zyanya Islas Lee
EmpID	0000008244
Dpto. de Adscripción	VICERRECTORIA ACADEMICA
Dirección Académica	
Teléfono(Lada)	() -
Extensión	()

En la parte de **Artículos Publicados** capturar los datos que se piden:

The screenshot shows the 'Artículos Publicados' form with the following fields:

Título Artículo	
ISSN	
Año Publicación	
Tipo Artículo	Seleccione:
Cobertura	Seleccione:
Volumen	
Número Volumen	
Revista Publicación	
De la Página	
a la Página	
Factor de Impacto	

Capturar el título del artículo, ISSN, el Año de Publicación.




Artículos Publicados

Título Artículo	La Responsabilidad Social Empresarial en
ISSN	
Año Publicación	
Tipo Artículo	Seleccione: ▾
Cobertura	Seleccione: ▾
Volumen	
Número Volumen	
Revista Publicación	
De la Página	
a la Página	
Factor de Impacto	

Capturar ISSN y Año de publicación:

Título Artículo	La Responsabilidad Social Empresarial en
ISSN	2007-2562
Año Publicación	2015
Tipo Artículo	Seleccione: ▾
Cobertura	Seleccione: ▾
Volumen	
Número Volumen	
Revista Publicación	
De la Página	
a la Página	
Factor de Impacto	

Tipo de artículo: seleccionar la opción que corresponda.



Tipo Artículo	Seleccione: ▾
Cobertura	Revista Indexada
Volumen	Revista No Indexada
Número Volumen	Revista de Divulgación

Seleccionar la Cobertura, puede ser **Internacional, Nacional o Regional**:

→

Cobertura	Seleccione: <input type="text"/>
Volumen	<input type="text"/>
Número Volumen	<input type="text"/>
Revista Publicación	<input type="text"/>

Internacional

Nacional

Regional

Volumen:

Volumen	<input type="text" value="3"/>
---------	--------------------------------

En **Número Volumen** poner el número de la revista:

Número Volumen	<input type="text" value="4"/>
----------------	--------------------------------

En **Revista Publicación** poner el nombre de la revista:

Revista Publicación	<input type="text" value="La Sociedad Académica"/>
---------------------	--

Poner de qué página a qué página abarca el artículo:

De la Página	<input type="text" value="9"/>
a la Página	<input type="text" value="14"/>

En **Factor de Impacto** si se tiene ponerlo y si no se tiene se puede dejar en blanco:

Factor de Impacto	<input type="text"/>
-------------------	----------------------

En la parte de **Autor** hay una nota que indica que se capture según el orden de aparición.

Autor						
Autor						Seleccione: <input type="text"/>
NOTA: "Capturar en orden de aparición"						
Autor						
Eliminar	Folio	ID Profesor	Profesor	Dpto. Adscripción	Colaboración	Orden de Aparic...
<input type="button" value="Eliminar"/>		0000008244	Dulce Zyanya Islas Lee	VICERRECTORIA ACADEMICA	Autor	1
						Total Editores:1

Para empezar a capturar dar clic en la barra que dice **Seleccione:** y a continuación aparecerá el siguiente desplegado:

Agregar	EmplID	Nombre Profesor	Dpto. Adscripción	Dirección Académica
<input type="button" value="Agregar"/>	0000000006	Roberto Munguía Valencia	DPTO C. DEL AGUA Y MEDIO ...	Dirección de Recurso
<input type="button" value="Agregar"/>	0000000008	Victor Manuel	DPTO LABORATORIOS Y AUD...	
<input type="button" value="Agregar"/>	0000000011	Héctor Raúl Hernández Herná...	DPTO. DE DEPORTES	
<input type="button" value="Agregar"/>	0000000021	Gerardo Francisco Esquer Mares	DPTO COMPUTACION Y DISE...	Dirección de Ingenier
<input type="button" value="Agregar"/>	0000000025	Rosa Elvira Gil Ramos	DPTO PROMOCION FINANCI...	
<input type="button" value="Agregar"/>	0000000030	Martín Espinoza Beltrán	DPTO LABORATORIOS Y AUD...	
<input type="button" value="Agregar"/>	0000000035	Sergio Antonio Nieto Valdéz	DIR REC. MAT. Y SERV. GRAL...	
<input type="button" value="Agregar"/>	0000000050	Gilberto Adrián Carrera Gaxiola	DPTO. DE DEPORTES	
<input type="button" value="Agregar"/>	0000000069	Griselda Brambila Zazueta	DPTO INGENIERIA CIVIL	Dirección de Ingenier
<input type="button" value="Agregar"/>	0000000070	Roberto César Dupont Zazueta	DPTO TECNOLOGIA Y SERV I...	

Usted puede buscar al profesor por Id de empleado o por nombre (puede poner solamente el nombre o los apellidos), si está buscando por nombre tratar de cuidar acentos ya que el sistema los reconoce, una vez encuentre el nombre que está buscando dar click en agregar.

Agregar	EmplID	Nombre Profesor	Dpto. Adscripción
<input type="button" value="Agregar"/>	<input type="text"/>	Dulce Zyanya	<input type="text"/>
<input type="button" value="Agregar"/>	00000008244	Dulce Zyanya Islas Lee	VICERRECTORIA ACADEMICA

Los nombres se agragarán en la lista. Para salir del recuadro puede dar un click fuera del mismo.

A continuación en **Área de conocimiento** capturar lo que se pide:

Área de conocimiento
 Área:
 Cuerpo Académico:
 Línea de Generación y Aplicación del Conocimiento (LGAC):
 Palabra Clave 1:
 Palabra Clave 2:
 Palabra Clave 3:

Área:

Área	Software y Logística
Cuerpo Académico	Software y Logística
Línea de Generación y Aplicación del Conocimiento (LGAC)	Biotecnología y Agronegocios
Palabra Clave 1	Ecoturismo y Desarrollo Sustentable
Palabra Clave 2	Educación y Salud

Cuerpo Académico:

Eliminar	ID	Nombre	Cuerpo Académico
Eliminar	0000008244	Dulce Zyanya Islas Lee	VICERRECTORIA ACADEMICA
Eliminar	00000019079	Marisela González Román	VICERRECTORIA ACADEMICA

Área Conocimiento

Área	ITSON-CA-30 Actores y procesos psic
Cuerpo Académico	ITSON-CA-30 Actores y procesos psic

En Línea de Generación y Aplicación del Conocimiento (LGAC) aparecerán las opciones dependiendo del Área y del Cuerpo Académico al que pertenece.

Línea de Generación y Aplicación del Conocimiento (LGAC)	Seleccione:
Palabra Clave 1	Biotecnología Acuícola
Palabra Clave 2	Sanidad Acuícola

Escribir Palabras clave:

Palabra Clave 1	<input type="text"/>
Palabra Clave 2	<input type="text"/>
Palabra Clave 3	<input type="text"/>
<input type="button" value="Guardar"/>	<input type="button" value="Cancelar"/>

Finalmente dar click en **Guardar** para guardar los cambios, o en **Cancelar** si no quiere guardar.

Capítulo de Libro

Para capturar un Capítulo de libro, dar click en la opción:



PUBLICACIONES

- Artículos
- Capítulos de Libro**
- Cursos, Talleres, Seminarios, Correspondientes al Área de Desempeño
- Informes Técnicos
- Libros
- Premios y Distinciones
- Publicación de Memorias en Congresos con Arbitraje
- Revisor de Artículos
- Revistas
- Trabajos de Titulación Publicados

A continuación aparecerá la siguiente ventana:

Registro de Capítulos de Libro

Listado **Formulario**

Nuevo Editar Búsqueda 2016 Buscar

Registros de Capítulos de Libro

Folio	Fecha Registro	Estatus	ID Profesor	Profesor	Dpto. Adscripción	Dirección Académica	Título Capitulo
No hay registros para mostrar							

Ir a: 1 Mostrando: 10 0-0 de 0

Seleccionar **Nuevo** y aparecerá lo siguiente:

Registro de Capítulos de Libro

Listado
Formulario

Registro de Capítulos de Libro

Fecha Registro

Proyecto

Datos del Profesor

Profesor

EmpID

Dpto. de Adscripción

Dirección Académica

Teléfono(Lada)

Extensión

Capítulo de Libro

Capítulo de Libro

Año Publicación

Título Libro

Editorial

Volumen

No. de Páginas

ISBN

Área del Conocimiento

Área

Cuerpo Académico

Línea de Generación y Aplicación del Conocimiento (LGAC)

Autores ITSON

Autores ITSON

Autores Itson					
Eliminar	Folio	Id Profesor	Nombre	Dpto. de Adscripción	Dirección Acadé
Eliminar		0000008244	Dulce Zyanya Islas Lee	VICERRECTORIA ACADEMICA	

Total Participantes: 1

Autores Externos

Autores Externos		
Nombre	Universidad	Participación

Si el artículo que usted va a capturar corresponde a un Proyecto de Investigación llenar el siguiente campo:

Registro Artículos

Listado Formulario

Registro Artículos

Fecha Registro: 11/01/2016

Proyecto: Seleccione:

Datos del Profesor

Profesor: []

EmpID: []

Dpto. de Adscripción: []

Dirección Académica: []

Proyectos de Investigación

Título de Proyecto	Año
No hay registros para mostrar	

Ir a: 1 Mostrando: 10 0-0 de 0

Escribir el Título del Proyecto y el Año, ejemplo:

Proyectos de Investigación

Título de Proyecto	Año
Mejoramiento de la productividad ganadera a través del manejo silvopastoril de los b	2015
No hay registros para mostrar	

Ir a: 1 Mostrando: 10 0-0 de 0

Los **Datos del Profesor** ya vienen desde que inicia sesión, por lo tanto no se captura nada en esta parte:

Datos del Profesor

Profesor: Dulce Zyanya Islas Lee

EmpID: 0000008244

Dpto. de Adscripción: VICERRECTORIA ACADEMICA

Dirección Académica: []

Teléfono(Lada): () - []

Extensión: ()

En **Capítulo de Libro** registrar la información que se pide:

Capítulo de Libro	
Capítulo de Libro	<input type="text"/>
Año Publicación	<input type="text"/>
Título Libro	<input type="text"/>
Editorial	<input type="text"/>
Volumen	<input type="text"/>
No. de Páginas	<input type="text"/>
ISBN	<input type="text"/>

Capítulo de Libro escribir el nombre del capítulo que desea capturar, ejemplo:

Capítulo de Libro

Mejora al desempeño logístico del proceso de embarque en una empresa que elabora productos cárnicos utilizando

Año de Publicación:

Año Publicación

2015

Título del libro:

Título Libro

Gestión y Mejora de Procesos

Editorial:

Editorial

ITSON

Número de páginas:

No. de Páginas

15__

ISBN:

ISBN

978-607-609-112-8

A continuación en **Área de conocimiento** capturar lo que se pide:

Área del Conocimiento

Área: Seleccione: ▾

Cuerpo Académico: Seleccione: ▾

Línea de Generación y Aplicación del Conocimiento (LGAC): Seleccione: ▾

Área:

Área: Software y Logística ▾

Cuerpo Académico: Seleccione: ▾

Línea de Generación y Aplicación del Conocimiento (LGAC): Seleccione: ▾

Palabra Clave 1: Seleccione: ▾

Palabra Clave 2: Seleccione: ▾

Software y Logística

Biología y Agronegocios

Ecoturismo y Desarrollo Sustentable

Educación y Salud

Cuerpo Académico:

Eliminar	ID	Nombre	Dpto. Asignación	Subsección
Eliminar	00000008244	Dulce Zyanya Islas Lee	VICERRECTORIA ACADEMICA	Autor
Eliminar	00000019079	Marisela González Román	VICERRECTORIA ACADEMICA	Autor

ITSON-CA-30 Actores y procesos psic

ITSON-CA-33 Administración y desarro

ITSON-CA-44 Alternativas educativas p

ITSON-CA-21 Ambiente y salud

ITSON-CA-08 Aprendizaje desarrollo h

ITSON-CA-46 Bioprocesos y bioprodu

ITSON-CA-42 Biosistemas acuáticos

ITSON-CA-39 Biotecnología agrícola

ITSON-CA-28 Biotecnología y ciencias

ITSON-CA-30 Actores y procesos psic

Área Conocimiento

Área: Seleccione: ▾

Cuerpo Académico: Seleccione: ▾

Línea de Generación y Aplicación del Conocimiento (LGAC):

Línea de Generación y Aplicación del Conocimiento (LGAC): Planeación de Operaciones ▾

Para empezar a capturar dar clic en la barra que dice **Seleccione:** y a continuación aparecerá el siguiente desplegado:

Autor					
NOTA: "Capturar en orden de aparición"					
Seleccione:					
	Agregar	EmplID	Nombre Profesor	Dpto. Adscripción	Dirección Académica
Eliminar	Folio	ID Profesor	Profesor	Dpto.	
Eliminar		00000008244	Dulce Zyanya Islas Lee	VIC	
	Agregar	00000000006	Roberto Munguía Valencia	DPTO C. DEL AGUA Y MEDIO ...	Dirección de Recurso
	Agregar	00000000008	Victor Manuel	DPTO LABORATORIOS Y AUD...	
	Agregar	00000000011	Héctor Raúl Hernández Herná...	DPTO. DE DEPORTES	
	Agregar	00000000021	Gerardo Francisco Esquer Mares	DPTO COMPUTACION Y DISE...	Dirección de Ingenier
	Agregar	00000000025	Rosa Elvira Gil Ramos	DPTO PROMOCION FINANCI...	
	Agregar	00000000030	Martín Espinoza Beltrán	DPTO LABORATORIOS Y AUD...	
	Agregar	00000000035	Sergio Antonio Nieto Valdéz	DIR REC. MAT. Y SERV. GRAL...	
	Agregar	00000000050	Gilberto Adrián Carrera Gaxiola	DPTO. DE DEPORTES	
	Agregar	00000000069	Griselda Brambila Zazueta	DPTO INGENIERIA CIVIL	Dirección de Ingenier
	Agregar	00000000070	Roberto César Dupont Zazueta	DPTO TECNOLOGIA Y SERV I...	

Usted puede buscar al profesor por Id de empleado o por nombre (puede poner solamente el nombre o los apellidos), si está buscando por nombre tratar de cuidar acentos ya que el sistema los reconoce, una vez encuentre el nombre que está buscando dar click en agregar.

Agregar	EmplID	Nombre Profesor	Dpto. Adscripción
		Dulce Zyanya	
Agregar	00000008244	Dulce Zyanya Islas Lee	VICERRECTORIA ACADEMICA

Los nombres se agragarán en la lista, para salir del recuadro puede dar un click fuera del mismo.

Para seleccionar si el Profesor es Autor o Editor dar click en la flecha para que se desplieguen las dos opciones y seleccionar según sea el caso:

Profesor	Nombre	Dpto. de Adscripción	Dirección Académica	Participación
000008244	Dulce Zyanya Islas Lee	VICERRECTORIA ACADEMICA		Autor

Autores Itson				
Profesor	Nombre	Dpto. de Adscripción	Dirección Académica	Participación
000008244	Dulce Zyanya Islas Lee	VICERRECTORIA ACADEMICA		Autor Editor

En caso de existir **Autores Externos** capturarlos en el siguiente espacio dando click en **Agregar**:

Autores Externos		
Nombre	Universidad	Participación

Al dar click en agregar usted puede posicionarse en Nombre, Universidad y en Participación para capturar los datos, si desea agregar a más autores externos puede hacerlo dando otro click en **Agregar** una vez termine de capturar al Profesor que estaba capturando, o puede seleccionar y dar click en **Eliminar** si desea.

Nombre	Universidad	Participación
José Araiza Valdez	Universidad de Sonora	Autor

En donde dice **Resumen** poner una breve reseña del capítulo del libro.

Resumen

Al finalizar seleccionar **Guardar**.

Informe Técnico

Para capturar un **Informe Técnico**, dar click en la opción:



PUBLICACIONES

- Artículos
- Capítulos de Libro
- Cursos, Talleres, Seminarios, Correspondientes al Área de Desempeño
- Informes Técnicos**
- Libros
- Premios y Distinciones
- Publicación de Memorias en Congresos con Arbitraje
- Revisor de Artículos
- Revistas
- Trabajos de Titulación Publicados

A continuación aparecerá la siguiente pantalla:

Registro de Informes Técnicos

Listado **Formulario**

Nuevo Editar Búsqueda 2016 Buscar

Folio	Fecha Registro	Estatus	ID Profesor	Profesor	Dpto. Adscripción	Dirección Académica
No hay registros para mostrar						

Ir a: 1 Mostrando: 10 0-0 de 0

Dar click en **Nuevo**.

En caso de que el Informe Técnico venga de un Proyecto capturar el siguiente campo:

Registro de Informes Técnicos

Fecha Registro: 15/01/2016

Proyecto: Seleccione:

Capturar el Título del Proyecto y el Año.

Registro de Informes Técnicos

Fecha Registro: 15/01/2016

Proyecto: Seleccione:

Datos del Profesor

Profesor: []

EmpIID: []

Dpto. de Adscripción: []

Dirección Académica: []

Proyectos de Investigación

Título de Proyecto	Año
No hay registros para mostrar	

Ir a: 1 Mostrando: 10 0-0 de 0

En la parte de Datos del Profesor usted no va a capturar nada.

Datos del Profesor

Nombre: Dulce Zyanya Islas Lee

EmpIID: 00000008244

Dpto. de Adscripción: VICERRECTORIA ACADEMICA

Dirección Académica: []

Teléfono(Lada): () -

Extensión: ()

En Informe Técnico capturar lo que se pide:

Informe Técnico

Informe Técnico: []

Instancia a la que se Presenta el Reporte: []

Descripción de Reporte: []

No. Páginas: []

Fecha: 15/01/2016

Informe Técnico: escribir el nombre del Informe Técnico

Informe Técnico: []

Instancia a la que se Presenta el Reporte:

Instancia a la que se Presenta el Reporte


Descripción del Reporte:

Descripción de Reporte



No. Páginas: escribir el número de páginas que tiene el proyecto.

No. Páginas

Fecha:

Fecha 

Dar click en el calendario para que se despliegue y buscar la fecha.

Fecha  

Enero 2016						
do	lu	ma	mi	ju	vi	sa
27	28	29	30	31	1	2
3	4	5	6	7	8	9
10	11	12	13	14	15	16
17	18	19	20	21	22	23
24	25	26	27	28	29	30
31	1	2	3	4	5	6

Objetivo del Reporte

Autor

Autor
NOTA: "Capturar en orden de aparición"

Capturar el **Objetivo del Reporte** en el espacio correspondiente:

Objetivo del Reporte

Para empezar a capturar Profesores dar clic en la barra que dice **Seleccione:** y a continuación aparecerá el siguiente desplegado:

Autor
 Autor
 NOTA: "Capturar en orden de aparición"

Seleccione:

Eliminar	Folio	ID Profesor	Profesor	Dpto.	Agregar	EmplID	Nombre Profesor	Dpto. Adscripción	Dirección Académica
Eliminar		00000008244	Dulce Zyanya Islas Lee	VIC	Agregar	00000000006	Roberto Munguía Valencia	DPTO C. DEL AGUA Y MEDIO ...	Dirección de Recurso
					Agregar	00000000008	Victor Manuel	DPTO LABORATORIOS Y AUD...	
					Agregar	00000000011	Héctor Raúl Hernández Herná...	DPTO. DE DEPORTES	
					Agregar	00000000021	Gerardo Francisco Esquer Mares	DPTO COMPUTACION Y DISE...	Dirección de Ingeniería
					Agregar	00000000025	Rosa Elvira Gil Ramos	DPTO PROMOCION FINANCI...	
					Agregar	00000000030	Martín Espinoza Beltrán	DPTO LABORATORIOS Y AUD...	
					Agregar	00000000035	Sergio Antonio Nieto Valdéz	DIR REC. MAT. Y SERV. GRAL...	
					Agregar	00000000050	Gilberto Adrián Carrera Gaxiola	DPTO. DE DEPORTES	
					Agregar	00000000069	Griselda Brambila Zazueta	DPTO INGENIERIA CIVIL	Dirección de Ingeniería
					Agregar	00000000070	Roberto César Dupont Zazueta	DPTO TECNOLOGIA Y SERV I...	

Área Conocimiento
 Área
 Cuerpo Académico
 Ir a: 1 Mostrando: 10 1-10 de 5303

Usted puede buscar al profesor por Id de empleado o por nombre (puede poner solamente el nombre o los apellidos), si está buscando por nombre tratar de cuidar acentos ya que el sistema los reconoce, una vez encuentre el nombre que está buscando dar click en agregar.

Agregar	EmplID	Nombre Profesor	Y	Dpto. Adscripción
		Dulce Zyanya		
Agregar	00000008244	Dulce Zyanya Islas Lee		VICERRECTORIA ACADEMICA

Los nombres se agragarán en la lista, para salir del recuadro puede dar un click fuera del mismo.

Escribir Palabras Clave del Informe Técnico:

Palabra Clave 1

Palabra Clave 2

Palabra Clave 3

Y finalmente dar click en Guardar:

Libros

Para capturar un Libro, dar click en la opción:



PUBLICACIONES

- Artículos
- Capítulos de Libro
- Cursos, Talleres, Seminarios, Correspondientes al Área de Desempeño
- Informes Técnicos
- Libros**
- Premios y Distinciones
- Publicación de Memorias en Congresos con Arbitraje
- Revisor de Artículos
- Revistas
- Trabajos de Titulación Publicados

Después seleccionar **Nuevo**:

PUBLICACIONES

Registro de Libros

Listado Formulario

Nuevo Editar Búsqueda 2016 Buscar

Libros Registrados

Folio	Fecha Registro	Estatus	ID Profesor	Profesor	Dpto. Adscripción	Dirección Académica
No hay registros para mostrar						


Ir a: 1 Mostrando: 10 0-0 de 0


Donde aparecerá la siguiente ventana:

Registro de Libros

Listado Formulario

Registro de Libros

Fecha Registro: 14/01/2016 

Proyecto de Investigación: Seleccione: 

Datos del Profesor

Nombre: Dulce Zyanya Islas Lee

EmpIID: 00000008244

Dpto. de Adscripción: VICERRECTORIA ACADEMICA

Dirección Académica:

Teléfono(Lada): () -

Extensión: ()

Libro Publicado

Título del Libro:

Núm. ISBN:

Identificador Libro:

Editorial / Editoriales:

Edición:

No. de Edición:

Año de Publicación:

Volumen:

No. de Páginas:

Tiraje:

Colección:

Idioma:

Palabra Clave 1:

Palabra Clave 2:

Palabra Clave 3:

En caso de que el Libro sea de un **Proyecto de Investigación** seleccionar:

Registro de Libros		
Fecha Registro	14/01/2016	
Proyecto de Investigación	Seleccione:	
Datos del Profesor	Proyectos de Investigación	
Nombre	Título de Proyecto	
EmpIID	Año	
Dpto. de Adscripción	No hay registros para mostrar	
Dirección Académica	Ir a: 1 Mostrando: 10 0-0 de 0	

Y capturar el Título del Proyecto y el Año.

En la parte de Datos del Profesor usted no va a capturar nada.

Datos del Profesor	
Nombre	Dulce Zyanya Islas Lee
EmpIID	00000008244
Dpto. de Adscripción	VICERRECTORIA ACADEMICA
Dirección Académica	
Teléfono(Lada)	() -
Extensión	()

En Libro Publicado capturar lo que se pide:

Título del Libro

Libro Publicado	
Título del Libro	Gestión y Mejora de Procesos

Núm. ISBN:

Núm. ISBN	978-607-609-112-8
-----------	-------------------

Identificador Libro:

Identificador Libro	
---------------------	--

Editorial /Editoriales: en caso de que el libro pertenezca a más de una editorial capturar el nombre de las editoriales separadas por una coma.

Editorial / Editoriales	ITSON, Pearson
-------------------------	----------------

Edición: escribir si es versión: Impresa, Electrónica o Internet.

Edición	<input type="text"/>
---------	----------------------

No. De Edición: si es 1era, 2da, 3era, etcétera.

Edición	1era
---------	------

Año de Publicación: capturar el año en que fue hecho el libro.

Año de Publicación	2015
--------------------	------

Volumen: en caso de que el libro pertenezca a una colección aquí puede ponerse el volumen del libro.

Volumen	<input type="text"/>
---------	----------------------

No. De Páginas: aquí va el número total de páginas que tiene el libro:

No. de Paginas	218_
----------------	------

Tiraje: el tiraje total de impresión que viene en la parte final del libro.

Tiraje	1000
--------	------

Colección: en caso de que el libro pertenezca a una colección de lo contrario omitir.

Coleccion	<input type="text"/>
-----------	----------------------

Idioma: si el libro está en más de una idioma escribir los idiomas separados por comas.

Idioma	Español, inglés
--------	-----------------

Escribir Palabras Clave del libro:

Palabra Clave 1	<input type="text"/>
Palabra Clave 2	<input type="text"/>
Palabra Clave 3	<input type="text"/>

A continuación en **Área de conocimiento** capturar lo que se pide:

Área del Conocimiento

Área: Seleccione:

Cuerpo Académico: Seleccione:

Línea de Generación y Aplicación del Conocimiento (LGAC): Seleccione:

Área:

Área: Software y Logística

Cuerpo Académico:

Línea de Generación y Aplicación del Conocimiento (LGAC):

Palabra Clave 1:

Palabra Clave 2:

Software y Logística

Biología y Agronegocios

Ecoturismo y Desarrollo Sustentable

Educación y Salud

Cuerpo Académico:

Eliminar	ID	Nombre	Departamento	Subdepartamento
Eliminar	00000008244	Dulce Zyanya Islas Lee	VICERRECTORIA ACADEMICA	Autor
Eliminar	00000019079	Marisela González Román	VICERRECTORIA ACADEMICA	Autor

ITSON-CA-30 Actores y procesos psic

ITSON-CA-33 Administración y desarro

ITSON-CA-44 Alternativas educativas p

ITSON-CA-21 Ambiente y salud

ITSON-CA-08 Aprendizaje desarrollo h

ITSON-CA-46 Bioprocesos y bioprodu

ITSON-CA-42 Biosistemas acuáticos

ITSON-CA-39 Biotecnología agrícola

ITSON-CA-28 Biotecnología y ciencias

ITSON-CA-30 Actores y procesos psic

Área Conocimiento

Área:

Cuerpo Académico:

Línea de Generación y Aplicación del Conocimiento (LGAC):

Línea de Generación y Aplicación del Conocimiento (LGAC): Planeación de Operaciones

Para empezar a capturar Profesores dar clic en la barra que dice **Seleccione:** y a continuación aparecerá el siguiente desplegado:

Autor				
NOTA: "Capturar en orden de aparición"				
Selecciones:				
Autor				
Eliminar	Folio	ID Profesor	Profesor	Dpto.
Eliminar		00000008244	Dulce Zyanya Islas Lee	VICERRECTORIA ACADEMICA
Agregar		00000000006	Roberto Munguía Valencia	DPTO C. DEL AGUA Y MEDIO ...
Agregar		00000000008	Victor Manuel	DPTO LABORATORIOS Y AUD...
Agregar		00000000011	Héctor Raúl Hernández Herná...	DPTO. DE DEPORTES
Agregar		00000000021	Gerardo Francisco Esquer Mares	DPTO COMPUTACION Y DISE...
Agregar		00000000025	Rosa Elvira Gil Ramos	DPTO PROMOCION FINANCI...
Agregar		00000000030	Martín Espinoza Beltrán	DPTO LABORATORIOS Y AUD...
Agregar		00000000035	Sergio Antonio Nieto Valdéz	DIR REC. MAT. Y SERV. GRAL...
Agregar		00000000050	Gilberto Adrián Carrera Gaxiola	DPTO. DE DEPORTES
Agregar		00000000069	Griselda Brambila Zazueta	DPTO INGENIERIA CIVIL
Agregar		00000000070	Roberto César Dupont Zazueta	DPTO TECNOLOGIA Y SERV I...

Usted puede buscar al profesor por Id de empleado o por nombre (puede poner solamente el nombre o los apellidos), si está buscando por nombre tratar de cuidar acentos ya que el sistema los reconoce, una vez encuentre el nombre que está buscando dar click en agregar.

Agregar	EmplID	Nombre Profesor	Y	Dpto. Adscripción
		Dulce Zyanya		
Agregar	00000008244	Dulce Zyanya Islas Lee		VICERRECTORIA ACADEMICA

Los nombres se agragarán en la lista, para salir del recuadro puede dar un click fuera del mismo.

Para poner el Tipo de Colaboración del Profesor seleccionar debajo de la palabra Colaboración aparecerá una flecha y le dará las opciones siguientes:

- Autor
- Editor, seleccionar esta opción para el caso de editor orto tipográfico, editor de contenido y editor de diseño (ilustrador)
- Traductor
- Compilador, seleccionar esta opción para el caso de Coordinador y Director.

Profesores ITSON

Profesores ITSON Seleccione: ▼

Profesores					
Eliminar	Folio	ID Profesor	Profesor	Dpto. Adscripción	Colaboración
Eliminar		00000008244	Dulce Zyanya Islas Lee	VICERRECTORIA ACADEM...	Autor ▼

Autor

Editor

Traductor

Compilador

En el siguiente apartado puede capturar [Alumnos ITSON](#) en caso de que aplique y los puede buscar por Id o por nombre:

Alumnos ITSON Seleccione: ▼

Alumnos				Agregar	Id	Nombre	Nive
Eliminar	ID Alumno	Alumno	N	<input type="text"/>	<input type="text"/>	<input type="text"/>	Sele
				Agregar	00000000005	Tomás Conant Valenzuela	LIC
				Agregar	00000000033	Jesús Remedios Martínez Gil	LIC
				Agregar	00000000075	Margarita Sánchez Duarte	LIC
				Agregar	00000000150	Uriel Alonso Sombra Salazar	LIC
				Agregar	00000000159	Vicente López Bueno	LIC
				Agregar	00000000201	Armando Cotry Ruíz	LIC
				Agregar	00000000212	Eduardo Arvayo Enríquez	LIC
				Agregar	00000000219	Silvestre Domínguez Ramírez	LIC
				Agregar	00000000232	Israel Rene Salinas Gurrola	LIC
				Agregar	00000000243	Francisco Aurelio García Preciado	LIC

Profesores Externos

Profesores Externos

Nombre Universidad de Proced

Ir a: Mostrando: 1-10 de 19175

En caso de existir **Autores Externos** capturarlos en el siguiente espacio dando click en **Agregar**:

Autores Externos

Autores Externos		
Nombre	Universidad	Participación

Al dar click en agregar usted puede posicionarse en Nombre, Universidad y en Participación para capturar los datos, si desea agregar a más autores externos puede hacerlo dando otro click en **Agregar** una vez termine de capturar al Profesor que estaba capturando, o puede seleccionar y dar click en **Eliminar** si desea.

Nombre	Universidad	Participación
José Araiza Valdez	Universidad de Sonora	Autor

Autor

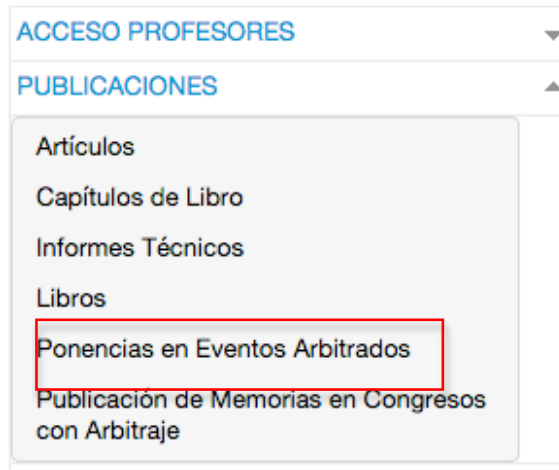
Editor

Agregar Eliminar

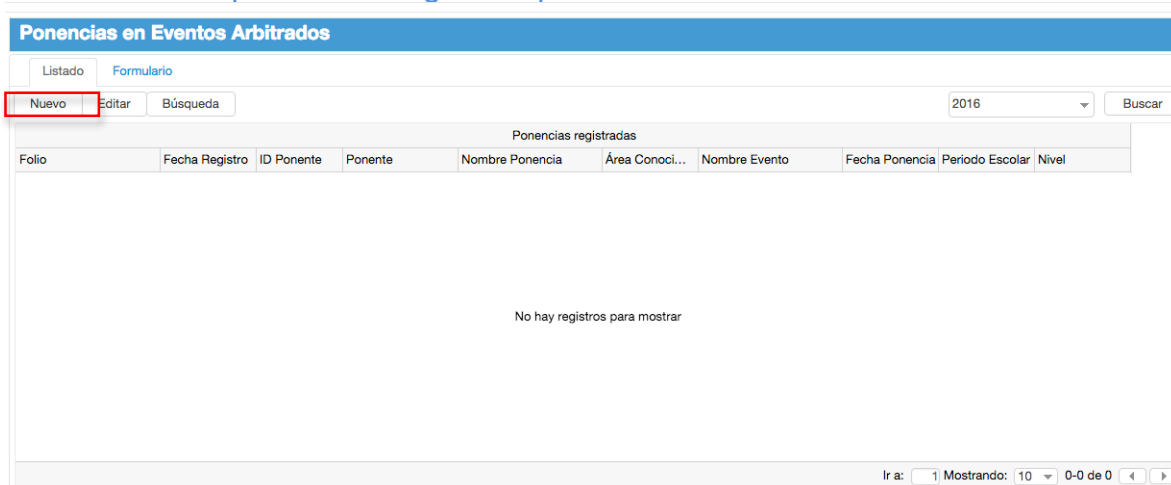
Al finalizar seleccionar **Guardar**.

Guardar Cancelar

Ponencias en Eventos Arbitrados



Al seleccionar aparecerá la siguiente pantalla:



Seleccionar **Nuevo** y a continuación aparecerá la siguiente pantalla:

A screenshot of the 'Registro de Ponencias en Eventos Arbitrados' form. The form has a blue header with the title. Below the header, there are tabs for 'Listado' and 'Formulario'. The 'Formulario' tab is selected. The form contains the following fields: 'Fecha Registro' (16/01/2016), 'Profesor' (Marisela González Román), 'EmpID' (00000019079), 'Dpto. de Adscripción' (VICERRECTORIA ACADEMICA), 'Dirección Académica', 'Nombre Ponencia', 'Área del Conocimiento', 'Nombre del Evento', 'Fecha de Ponencia' (16/01/2016), 'Nivel Evento' (Seleccione:), and 'Periodo Escolar' (Seleccione:). At the bottom, there are 'Guardar' and 'Cancelar' buttons.

Los primeros datos están prellenados con los datos del Profesor, capturar lo que se pide.

Dirección Académica:

Dirección Académica

Nombre Ponencia: escribir el nombre de la ponencia del evento arbitrado.

Nombre Ponencia


Área del Conocimiento:



Área del Conocimiento

Nombre del Evento: escribir el nombre del evento en el que participó.

Nombre del Evento

Fecha del Evento: es necesario seleccionar el calendario para que le aparezca en la parte de abajo, después seleccionar la fecha, para desplazar a un mes diferente, puede hacerlo con las flechas que están en donde está el mes.

Fecha de Ponencia 16/01/2016 

Nivel Evento  Enero 2016 

Periodo Escolar

do	lu	ma	mi	ju	vi	sa
27	28	29	30	31	1	2
3	4	5	6	7	8	9
10	11	12	13	14	15	16
17	18	19	20	21	22	23
24	25	26	27	28	29	30
31	1	2	3	4	5	6

Nivel Evento: aquí usted va a capturar si el evento fue [Regional](#), [Nacional](#) o [Internacional](#).

Nivel Evento Seleccione: ▼
Regional
Nacional
Internacional

Periodo Escolar:

Periodo Escolar Seleccione: ▼
enero-julio de 2016 (DOC) (3069)
enero-julio de 2016 (MAE) (3069)
enero-abril de 2016 (ESP) (3068)
enero-abril de 2016 (LIC) (3068)
enero-abril de 2016 (MAE) (3068)
enero-mayo de 2016 (LIC) (3067)
Septiembre-Diciembre de 2015 (ESP) (;

Al finalizar seleccionar **Guardar**.

Guardar

Cancelar

Publicación de Memorias en Congresos con Arbitraje

Para capturar una Memoria en Congreso con Arbitraje, dar click en la opción:



ACCESO PROFESORES ▼

PUBLICACIONES ▲

- Artículos
- Capítulos de Libro
- Informes Técnicos
- Libros
- Ponencias en Eventos Arbitrados
- Publicación de Memorias en Congresos con Arbitraje**

Dar click en **Nuevo** para empezar a capturar.



Publicación de Memorias en Congresos con Arbitraje

Listado **Formulario**

Nuevo Editar Búsqueda 2016 Buscar

Folio	Fecha Registro	ID Profesor	Profesor	TituloEvento	Tipo	Alcance	Publicado
No hay registros para mostrar							

Ir a: 1 Mostrando: 10 0-0 de 0

Aparecerá la siguiente pantalla:

Publicación de Memorias en Congresos con Arbitraje

Listado

Formulario

Publicación de Memorias en Congresos con Arbitraje

Fecha Registro	<input type="text" value="15/01/2016"/>
Profesor	<input type="text" value="Dulce Zyanya Islas Lee"/>
EmpID	<input type="text" value="00000008244"/>
Dpto. de Adscripción	<input type="text" value="VICERRECTORIA ACADEMICA"/>
Dirección Académica	<input type="text"/>
Nombre Ponencia	<input type="text"/>
Título Evento ó Congreso	<input type="text"/>
Tipo	<input type="text" value="Seleccione:"/>
Alcance	<input type="text" value="Seleccione:"/>
Publicado	<input type="text" value="Seleccione:"/>
Título de la Memoria	<input type="text"/>

Los primeros datos son los datos del Profesor y no es necesario capturarlos.

Dirección Académica:

Dirección Académica

Nombre Ponencia: escribir el nombre.

Nombre Ponencia

Título Evento o Congreso:

Título Evento ó Congreso

Tipo dar click en la flecha y seleccionar dependiendo de si es un evento Interno o Externo a la Institución:

Tipo

Seleccione: ▼

Alcance

Interno

Publicado

Externo

En **Alcance** seleccionar:

Alcance

Seleccione: ▼

Publicado

Internacional

Nacional

Título de la Memoria

Regional

Institucional

En **Publicado** seleccionar si fue **En Extenso** o **En Resumen** según sea el caso:

Publicado

Seleccione: ▼

Título de la Memoria

En Extenso

En Resumen

Capturar el Título de la Memoria:

Título de la Memoria

Y finalmente, dar click en **Guardar**.

Guardar

Cancelar

Trabajos de Titulación Publicados

Para capturar un Trabajo de Publicación Publicados, dar click en la opción correspondiente:



PUBLICACIONES

- Artículos
- Capítulos de Libro
- Cursos, Talleres, Seminarios, Correspondientes al Área de Desempeño
- Informes Técnicos
- Libros
- Premios y Distinciones
- Publicación de Memorias en Congresos con Arbitraje
- Revisor de Artículos
- Revistas
- Trabajos de Titulación Publicados**

Seleccionar Nuevo:

Trabajos de Titulación publicados

Listado Formulario

Nuevo Editar Búsqueda 2016 Buscar

Trabajos de Titulación Publicados						
Folio	Fecha Registro	Nombre Profesor	EmplId	Dpto. Adscripción	Dirección Académica	Título Tes
No hay registros para mostrar						

Ir a: 1 Mostrando: 10 0-0 de 0

Para empezar a capturar seleccione el Nombre de Profesor y buscar por ID o por Nombre:

Trabajos de Titulación Publicados

Fecha Registro: 15/01/2016

Nombre Profesor: Seleccione:

EmplID	Nombre Profesor	Dpto. Adscripción	Dirección Académica
00000000006	Roberto Munguía Valencia	DPTO C. DEL AGUA Y MEDIO ...	Dirección de Recursos Naturales
00000000008	Victor Manuel	DPTO LABORATORIOS Y AUD...	
00000000011	Héctor Raúl Hernández Herná...	DPTO. DE DEPORTES	
00000000021	Gerardo Francisco Esquer Mares	DPTO COMPUTACION Y DISE...	Dirección de Ingeniería y Tec...
00000000025	Rosa Elvira Gil Ramos	DPTO PROMOCION FINANCI...	
00000000030	Martín Espinoza Beltrán	DPTO LABORATORIOS Y AUD...	
00000000035	Sergio Antonio Nieto Valdéz	DIR REC. MAT. Y SERV. GRAL...	
00000000050	Gilberto Adrián Carrera Gaxiola	DPTO. DE DEPORTES	
00000000069	Griselda Brambila Zazueta	DPTO INGENIERIA CIVIL	Dirección de Ingeniería y Tec...
00000000070	Roberto César Dupont Zazueta	DPTO TECNOLOGIA Y SERV I...	

Ir a: 1 Mostrando: 10 1-10 de 5315

Una vez seleccionado, se llenarán los campos de Id Profesor y Dpto. de Adscripción automáticamente.

Después capturar Dirección Académica:

Dirección Académica

Título, Tesis o Trabajo de Titulación (o del que se deriva):

Título, Tesis o Trabajo de Titulación (o del que se deriva)

Escribir el Nombre de la Publicación:

Nombre de la Publicación

Tipo de Revista:

Tipo de Revista	Seleccione: ▾
Cobertura	No Indexada
Nombre del Artículo	Indexada
	De Divulgación

Cobertura:

Cobertura	Seleccione: ▾
Nombre del Artículo	Internacional
Revista	Nacional
	Regional

Nombre del Artículo: en caso de que el nombre sea igual al del Título del trabajo de titulación repetir.

Nombre del Artículo	<input type="text"/>
---------------------	----------------------

Revista: escribir el nombre de la revista en la cual fue publicado el trabajo:

Revista	<input type="text"/>
---------	----------------------

Editorial:

Editorial	<input type="text"/>
-----------	----------------------

ISSN:

ISSN	<input type="text"/>
------	----------------------

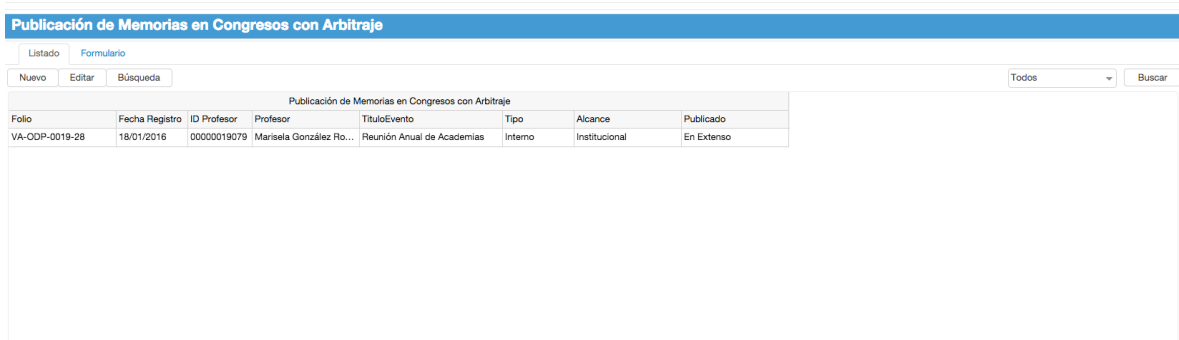
Y finalmente, dar click en **Guardar**.

<input type="button" value="Guardar"/>	<input type="button" value="Cancelar"/>
--	---

Para adjuntar archivos

Primero ir al rubro en el que desea adjuntar la evidencia.

Es importante que ya tenga capturado algo para poder adjuntar un archivo.



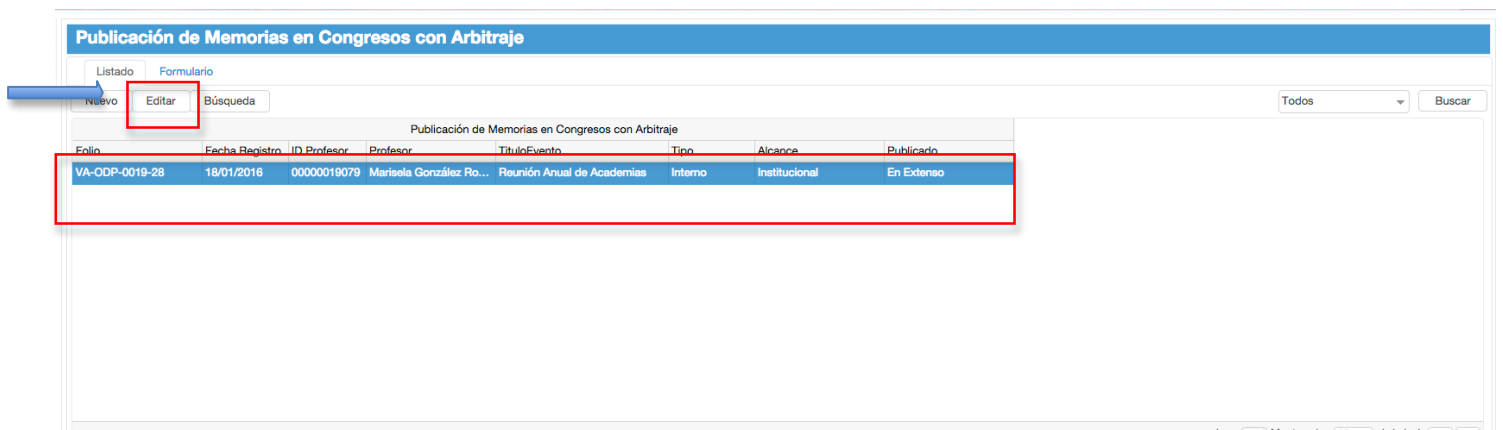
Publicación de Memorias en Congresos con Arbitraje

Listado Formulario

Nuevo Editar Búsqueda Todos Buscar

Folio	Fecha Registro	ID Profesor	Profesor	TítuloEvento	Tipo	Alcance	Publicado
VA-ODP-0019-28	18/01/2016	00000019079	Marisela González Ro...	Reunión Anual de Academias	Interno	Institucional	En Extenso

Seleccionar el rubro en el que desea adjuntar la evidencia dando un click sobre el mismo en la lista (se pondrá azul), después dar click en editar.



Publicación de Memorias en Congresos con Arbitraje

Listado Formulario

Nuevo Editar Búsqueda Todos Buscar

Folio	Fecha Registro	ID Profesor	Profesor	TítuloEvento	Tipo	Alcance	Publicado
VA-ODP-0019-28	18/01/2016	00000019079	Marisela González Ro...	Reunión Anual de Academias	Interno	Institucional	En Extenso

A continuación aparecerá la siguiente pantalla, seleccionar **Gestor de Archivos**:

Publicación de Memorias en Congresos con Arbitraje

Listado Formulario

Publicación de Memorias en Congresos con Arbitraje

Folio: VA-ODP-0019-28

Fecha Registro: 18/01/2016

Profesor: Marisela González Román

EmplID: 00000019079

Dpto. de Adscripción: VICERRECTORIA ACADEMICA

Dirección Académica:

Nombre Ponencia: Estudio comparativo de los estudiantes

Título Evento ó Congreso: Reunión Anual de Academias

Tipo: Interno

Alcance: Institucional

Publicado: En Extenso

Título de la Memoria: Estudio comparativos de los estudiantes de una universidad del sur de Sonora

Gestor de Archivos Guardar Cancelar Eliminar

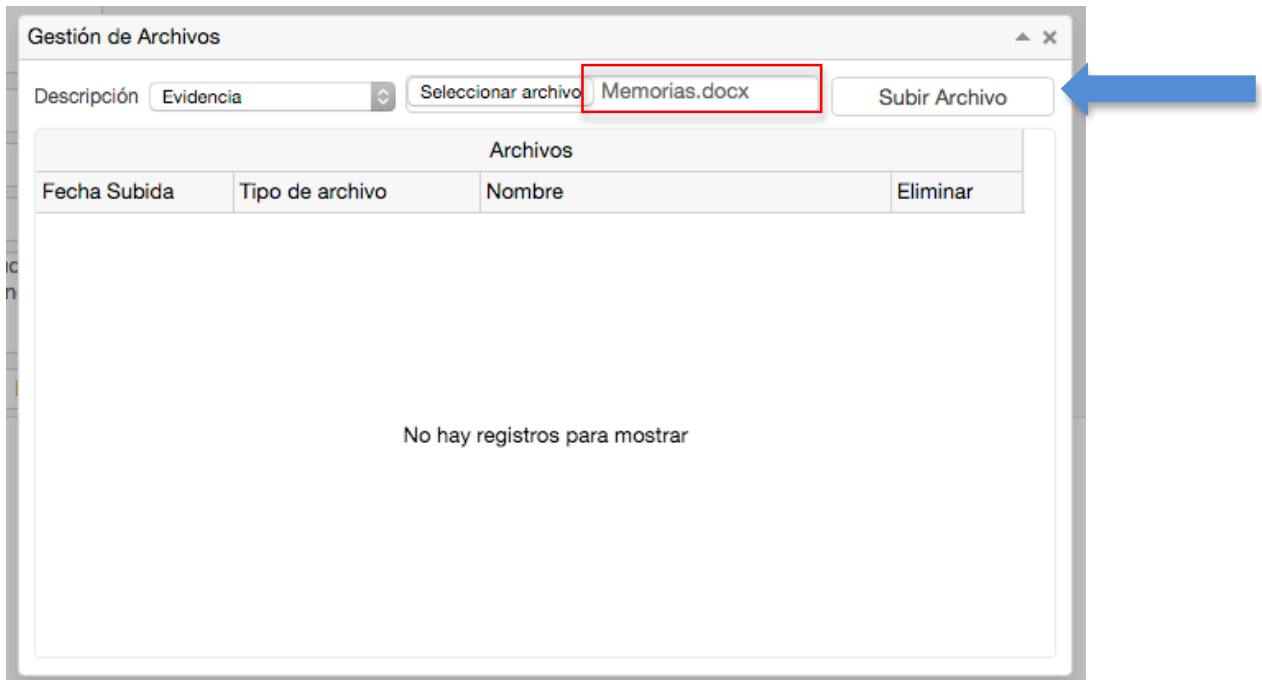
Aparecerá la siguiente ventana, **Seleccionar archivo**:

Gestión de Archivos

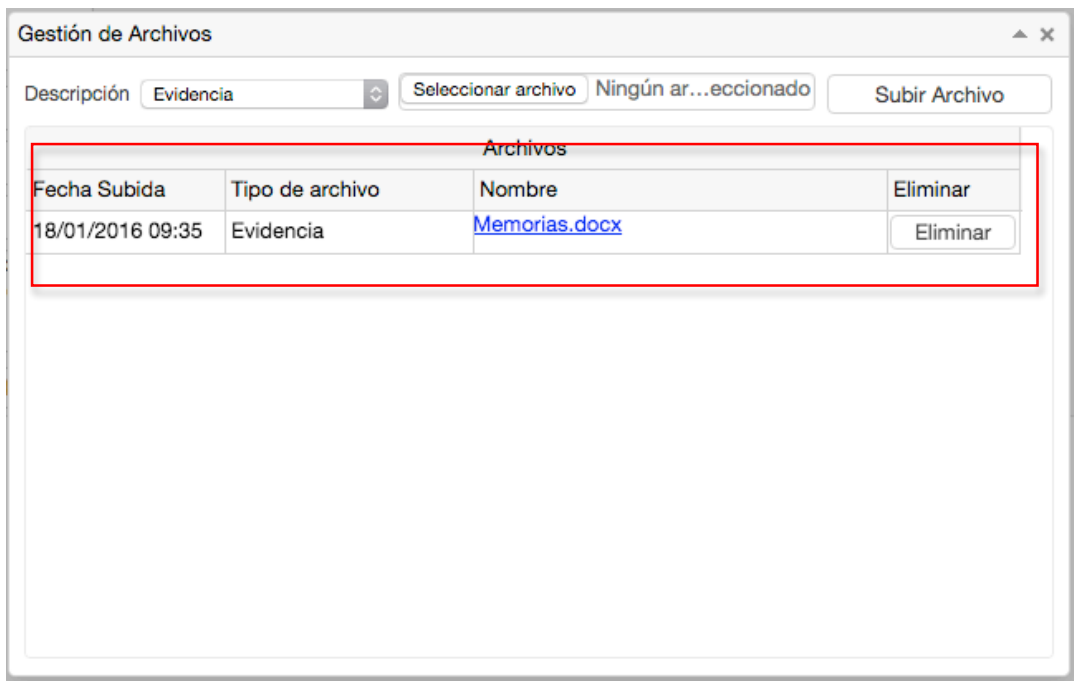
Descripción: Evidencia **Seleccionar archivo** Ningún ar...eccionado Subir Archivo

Archivos			
Fecha Subida	Tipo de archivo	Nombre	Eliminar
No hay registros para mostrar			

Buscar el archivo y una vez se seleccione aparecerá el nombre del archivo, a continuación dar click en **Subir Archivo**:



Una vez aparezca el archivo en la lista, puede dar click en salir para volver a la venta anterior.



Al regresar a la venta anterior dar click en **Guardar**.

Publicación de Memorias en Congresos con Arbitraje

[Listado](#) [Formulario](#)

Publicación de Memorias en Congresos con Arbitraje

Folio	VA-ODP-0019-28
Fecha Registro	18/01/2016 
Profesor	Marisela González Román
EmplID	00000019079
Dpto. de Adscripción	VICERRECTORIA ACADEMICA
Dirección Académica	
Nombre Ponencia	Estudio comparativo de los estudiantes
Título Evento ó Congreso	Reunión Anual de Academias
Tipo	Interno ▼
Alcance	Institucional ▼
Publicado	En Extenso ▼
Título de la Memoria	Estudio comparativos de los estudiantes de una universidad del sur de Sonora

[Gestor de Archivos](#) [Guardar](#) [Cancelar](#) [Eliminar](#)

Para cualquier duda con el sistema, apoyo o comentario comunicarse por medio del correo sipa@itson.edu.mx